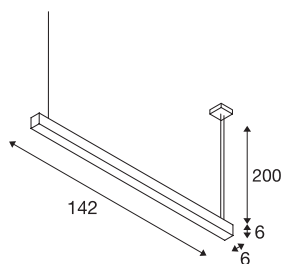




Q-LINE DALI SINGLE LED

Pendelleuchte, dimmbar, 1500mm, schwarz



Die Q-LINE DALI Wandleuchte ist wahlweise verfügbar mit weißem, schwarzem oder silbergrauem Leuchtengehäuse ausgestattet. Ein unterseitig angebrachter Diffusor aus Acrylglas steht für blendfreie Beleuchtungseigenschaften. Die integrierten warmweißen LEDs sorgen für einen Output von 3200 lm. Aufgrund des Dali dimmbaren LED-Treibers ist die Leuchte direkt anschlussfertig für 230 Volt Netzspannung.



TECHNISCHE DATEN

Art. Nr.:	1001309
Anzahl unterschiedliche Lichtauslässe	1
Primäre Nennspannung	220-240V ~50/60Hz mA/V
Sekundär Strom / Sekundär Spannung	700mA
Länge	142 cm
Pendellänge	200 cm
Breite	6 cm
Höhe	6 cm
Nettogewicht	3.525 kg
Bruttogewicht	4.179 kg
IP Code	IP 20
Schutzklasse	I
Montage	Aufbau
Montagedetails	Decke
Dimmbar	Ja
Technologie der Dimmung	DALI
Wattage	47 W
Lumen	3700 lm
Lichtfarbtemperatur	3000 Kelvin
Abstrahlwinkel	120 °
Farbe	schwarz
CRI	80

Lichtquelle

916631	
916371	

UGR \leq	28
LXXBXX Daten	L70B50
Lebensdauer	30000 h
BIG WHITE Seite	775