

## ToLEDo Retro Candle Twister

ToLEDo RT Candle TW V5 CL 250LM 827 E14 SL

0029486



### Produkteigenschaften

- Perfect for decorative and general lighting applications and creates a warm ambience similar to traditional lamps
- The versatile ToLEDo Retro Candle range is the ideal replacement for halogen and incandescent lamps and perfect for chandeliers and decorative applications
- Same look, size and functionality as incandescent lamps
- Omni-directional light distribution
- Gives same sparkling light effect as the incandescent lamp
- Dimensionally identical to incandescent lamps - fits all fixtures
- Environment-friendly - no mercury and lower CO2 emissions



## PRODUKTÜBERSICHT

Produktbezeichnung	ToLEDo RT Candle TW V5 CL 250LM 827 E14 SL
Technologie	LED
Nennwert Leistung (W)	2.5
Type	LED exchangeable
Socket	E14
Leuchtenklassifizierung	Offen
Allgemeine Anwendungsbereiche	Hotel- & Gaststättengewerbe, Haushalt & Verbraucher
ETIM Klasse	EC001959
E-Nummer FI	4740936
Garantie	3 Jahre
Nennwert Lichtstrom (lm)	250
Farbtemperatur (K)	2700
Lichtfarbe	Homelight
Farbwiedergabeindex (Ra)	80
Farbkonsistenz (SDCM)	SDCM6
Photometrische Risikogruppe	RG1
Wattage (W)	2.5
Spannung (V)	230
Dimmbar	Nein
Mittlere Lebensdauer (nominal) (h)	15000

## ToLEDo Retro Candle Twister

ToLEDo RT Candle TW V5 CL 250LM 827 E14 SL

0029486

EAN-Nummer 5410288294865

### DATENTABELLE

#### Allgemeine Daten

Produktbezeichnung	ToLEDo RT Candle TW V5 CL 250LM 827 E14 SL
Technologie	LED
Nennwert Leistung (W)	2.5
Type	LED exchangeable
Sockel	E14
Leuchtenklassifizierung	Offen
Allgemeine Anwendungsbereiche	Hotel- & Gaststättengewerbe, Haushalt & Verbraucher
Umgebungstemperaturbereich	-20°C - 40°C
Betriebstemperatur (°C)	25
ETIM Klasse	EC001959
E-Nummer FI	4740936
Garantie	3 Jahre

#### Optische Daten

Nennwert Lichtstrom (lm)	250
Nennwert nutzbarer Lichtstrom (lm)	250
Farbtemperatur (K)	2700
Lichtfarbe	Homelight
Farbwiedergabeindex (Ra)	80
Farbkonsistenz (SDCM)	SDCM6
Photometrische Risikogruppe	RG1
Lichtstrom zum Ende der Lebensdauer (%)	70

#### Elektrische Daten

Wattage (W)	2.5
Äquivalenzleistung (W)	25
Spannung (V)	230
Vorschaltgerät benötigt	Nein
Anzahl der Schaltzyklen vor vorzeitigem Ausfall	>50000
Transformator benötigt	Nein
Dimmbar	Nein
Einschaltstrom (A)	5.9
Dauer Einschaltstrom (µs)	180
Energie Aufkleber (Klasse)	F
Nennfrequenz (Hz)	50/60Hz
Max. Anzahl Leuchten pro 16A C Sicherung	27
Max. Anzahl Leuchten pro 16A B Sicherung	14

#### Lebensdauer Daten

Lebensdauer - L70B50	15000
----------------------	-------

## ToLEDo Retro Candle Twister

ToLEDo RT Candle TW V5 CL 250LM 827 E14 SL

0029486

Mittlere Lebensdauer (nominal) (h)	15000
Durchschnittliche Lebensdauer (h) - L70/B50	15000

### Physikalische Daten

Länge Produkt (mm)	97
Nominaler Produktdurchmesser (mm)	35
Gewicht (kg)	0.021

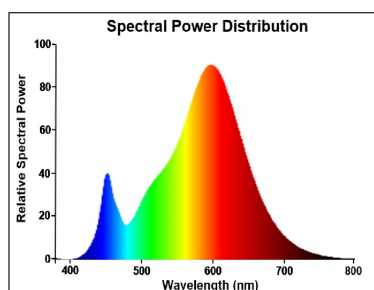
### Verpackung

Verpackungstyp (Einzel)	Carton
EAN-Nummer	5410288294865
Einzelverpackung Länge (cm)	11.0
Einzelverpackung Breite (cm)	4.5
Einzelverpackung Tiefe (cm)	4.5
DUN14 (innen)	15410288294862
Anzahl an Einheiten je Außenverpackung	6
Außenverpackung Länge (cm)	14.3
Außenverpackung Breite (cm)	9.7
Außenverpackung Tiefe (cm)	12.0

### Sicherheitsbezogene Daten

Optimale Betriebstemperatur (°C)	-20-40
Reinigungsanweisungen bei Lampenbruch	Nicht zutreffend
Lampen für spezielle Einsatzbereiche	Nein
Nur für trockene Umgebungen	Ja
Geeignet für die Beleuchtung in privaten Haushalten	Ja
Sicherheitshinweis	Not Suitable for totally enclosed fixtures

## PHOTOMETRIE

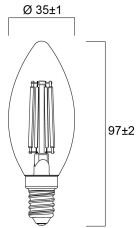


## TECHNISCHE ZEICHNUNGEN

# SYLVANIA

## ToLEDo Retro Candle Twister

ToLEDo RT Candle TW V5 CL 250LM 827 E14 SL  
0029486



0029486



**3**  
kWh/1000h



2019/2015

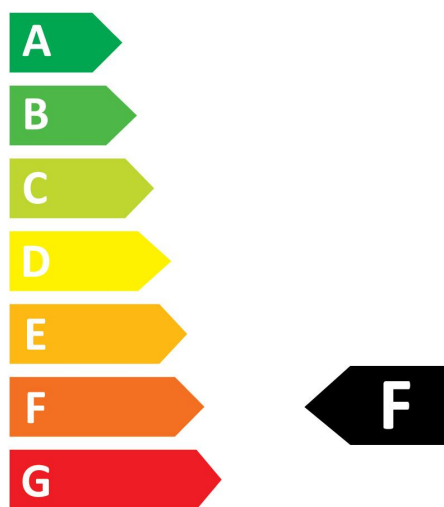
## ToLEDo Retro Candle Twister

ToLEDo RT Candle TW V5 CL 250LM 827 E14 SL

0029486



0029486



**3**  
kWh/1000h



2019/2015