

RefLED Retro Superia ES50 DIMMABLE

RefLED Superia Retro ES50 V3 360LM DIM 840 36 SL5
0029129



Produkteigenschaften

- Premium performance professional LED GU10 range with the same look and feel of traditional halogen GU10 lamp
- Recreates backlight effect similar to halogen dichroic lamps
- Full glass design - means no colours clashing between lamp and fixture
- Very long lifetime of up to 25,000 hours
- COOLFIT functionality - ensures overheat and over temperature protection
- High switching cycles: >100,000
- High colour rendering: CRI80
- Dimmable with approved dimmers
- Warranty: 5 Years



PRODUKTÜBERSICHT

Produktbezeichnung	RefLED Superia Retro ES50 V3 360LM DIM 840 36 SL5
Technologie	LED
Nennwert Leistung (W)	4.5
Type	LED exchangeable
Sockel	GU10
Leuchtenklassifizierung	Offen
Allgemeine Anwendungsbereiche	Bildungseinrichtungen, Hotel- & Gaststättengewerbe, Museen & Galerien, Büro, Haushalt & Verbraucher, Einzelhandel
ETIM Klasse	EC001959
Garantie	5 Jahre
Farbtemperatur (K)	4000
Lichtfarbe	Neutralweiß
Farbwiedergabeindex (Ra)	80
Farbkonsistenz (SDCM)	SDCM6
Farbabweichung (SDCM)	6
Ausstrahlungswinkel (°)	36
Photometrische Risikogruppe	RG1
Wattage (W)	4.5
Spannung (V)	230
Dimmbar	Ja
Mittlere Lebensdauer (nominal) (h)	25000
EAN-Nummer	5410288291291

DATENTABELLE

Allgemeine Daten

Produktbezeichnung	RefLED Superia Retro ES50 V3 360LM DIM 840 36 SL5
Technologie	LED
Nennwert Leistung (W)	4.5
Type	LED exchangeable
Sockel	GU10
Leuchtenklassifizierung	Offen

RefLED Retro Superia ES50 DIMMABLE

RefLED Superia Retro ES50 V3 360LM DIM 840 36 SL5
0029129

Allgemeine Anwendungsbereiche	Bildungseinrichtungen, Hotel- & Gaststättengewerbe, Museen & Galerien, Büro, Haushalt & Verbraucher, Einzelhandel
Umgebungstemperaturbereich	-20°C - 50°C
Betriebstemperatur (°C)	25
ETIM Klasse	EC001959
Garantie	5 Jahre

Optische Daten

Lichtstrom (lm)	360
Farbtemperatur (K)	4000
Lichtfarbe	Neutralweiß
Farbwiedergabeindex (Ra)	80
Farbkonsistenz (SDCM)	SDCM6
Farbabweichung (SDCM)	6
Lichtintensität (cd)	750
Ausstrahlungswinkel (°)	36
Photometrische Risikogruppe	RG1
Lichtstrom zum Ende der Lebensdauer (%)	70

Elektrische Daten

Wattage (W)	4.5
Äquivalenzleistung (W)	50
Spannung (V)	230
Vorschaltgerät benötigt	Nein
Anzahl der Schaltzyklen vor vorzeitigem Ausfall	>100000
Transformator benötigt	Nein
Dimmbar	Ja
Einschaltstrom (A)	0.55
Dauer Einschaltstrom (µs)	32
Energie Aufkleber (Klasse)	F
Nennfrequenz (Hz)	50/60Hz
Max. Anzahl Leuchten pro 16A C Sicherung	762
Max. Anzahl Leuchten pro 16A B Sicherung	762

Lebensdauer Daten

Lebensdauer - L70B50	25000
Mittlere Lebensdauer (nominal) (h)	25000
Durchschnittliche Lebensdauer (h) - L70/B50	25000

Physikalische Daten

Nominale Produkthöhe (mm)	54
Nominaler Produktdurchmesser (mm)	50
Gewicht (kg)	0.25

RefLED Retro Superia ES50 DIMMABLE

RefLED Superia Retro ES50 V3 360LM DIM 840 36 SL5
0029129

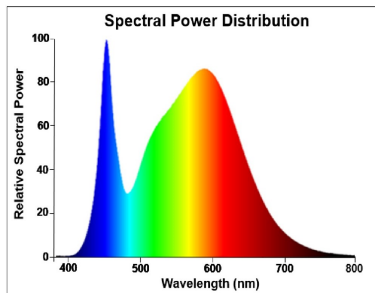
Verpackung

Verpackungstyp (Einzel)	Carton
EAN-Nummer	5410288291291
Einzelverpackung Länge (cm)	8.2
Einzelverpackung Breite (cm)	19.5
Einzelverpackung Tiefe (cm)	5.1
DUN14 (innen)	15410288291298
Anzahl an Einheiten je Außenverpackung	6
Außenverpackung Länge (cm)	9.2
Außenverpackung Breite (cm)	20.2
Außenverpackung Tiefe (cm)	32.3

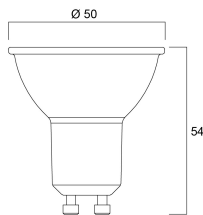
Sicherheitsbezogene Daten

Optimale Betriebstemperatur (°C)	-20-50
Reinigungsanweisungen bei Lampenbruch	Nicht zutreffend
Lampen für spezielle Einsatzbereiche	Nein
Nur für trockene Umgebungen	Ja
Geeignet für die Beleuchtung in privaten Haushalten	Ja
Sicherheitshinweis	Dimmable with approved dimmers

PHOTOMETRIE



TECHNISCHE ZEICHNUNGEN



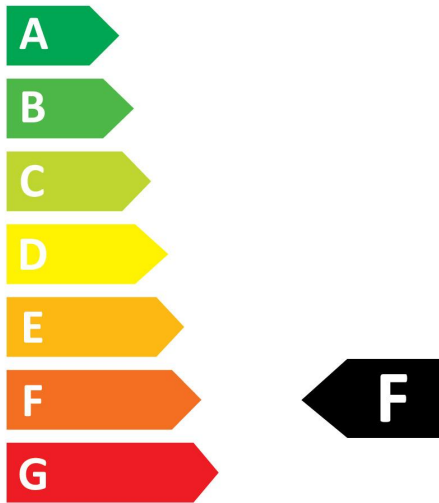
RefLED Retro Superia ES50 DIMMABLE

RefLED Superia Retro ES50 V3 360LM DIM 840 36 SL5
0029129



SYLVANIA

0029129



5
kWh/1000h



2019/2015

RefLED Retro Superia ES50 DIMMABLE
RefLED Superia Retro ES50 V3 360LM DIM 840 36 SL5
0029129



0029129



5
kWh/1000h



2019/2015