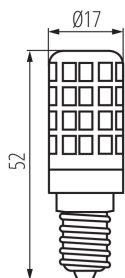


24525 ZUBI LED 3,5W E14-WW

LED-LEUCHTMITTEL

5905339245250



Kanlux ZUBI LED sind energiesparende Leuchtmittel. Weitere nützliche Vorteile dieser Leuchtmittel sind die geringe Größe sowie der milchige Schirm, der den Blendungseffekt verringert und ein elegantes und ästhetisches Aussehen gewährleistet. Das Design der Leuchtmittel Kanlux ZUBI garantiert einen weiten Ausstrahlungswinkel und ist daher ideal für den Einsatz in allen offenen Leuchten und Kronleuchtern geeignet.

LICHTQUELLENTYP:

Verwendete Beleuchtungstechnologie: LED
Ungebündeltes oder gebündeltes Licht: NDLS
Netzspannung/Nicht direkt an die Netzspannung angeschlossen:: MLS
Vernetzte Lichtquelle (CLS): nein
Farblich abstimmbare Lichtquelle: nein
Lichtquelle mit hoher Leuchtdichte: nein
Blendschutzschild: nein
Dimmbar: nein

PRODUKTPARAMETER:


Farbe: weiß
Möglichkeit des Betriebes mit einem Dimmer: nein
Durchmesser [mm]: 17
Quecksilbergehalt: nein
Nennspannung [V]: 220-240 AC
Nennfrequenz [Hz]: 50
Nennstrom Lampe/Leuchte [mA]: 32
Nennleistung [W]: 3.5
Material: Kunststoff
Abdeckungsmaterial: Kunststoff
Dioden Typ: LED SMD
Farbtemperatur: warmweiß
Sockel: E14
Lebensdauer der Lampe[h]: 15000
Anzahl der Schalt-Zyklen: ≥10000
Form des Leuchtmittel: kapsulka

ALLGEMEINE PRODUKTPARAMETER:

Energieverbrauch des Leuchtmittels im Ein-Zustand (kWh/1000h): 4
Energieeffizienzklasse: F
Lichtstrom der Leuchte Φ use [lm]: 300
Lichtstrom der Leuchte Φ use [lm]: in Kugel (360°)
Ähnliche Farbtemperatur [K]: 3000

24525 ZUBI LED 3,5W E14-WW

LED-LEUCHTMITTEL



Leistungsaufnahme des Leuchtmittels im Ein-Zustand
Pon [W]: 3.5

Höhe [mm]: 52

Breite [mm]: 17

Tiefe [mm]: 17

Farbwiedergabeindex: 80

Farbwertanteile (x): 0.44

Farbwertanteile (y): 0.403

Angabe, ob äquivalente Leistungsaufnahme [W]: 28

PARAMETER FÜR LED- UND OLED-LICHTQUELLEN:

Wert des R9-Farbwiedergabeindex: 2

Lebensdauerfaktor: ≥ 0.9

Lichtstromerhalt: 0.93

PARAMETER FÜR LED- UND OLED- NETZSPANNUNGSLICHTQUELLEN:

Verschiebungsfaktor (cos ϕ 1): 0.4

Farbkonsistenz in MacAdam-Ellipsen: ≤ 6

Das LED-Leuchtmittel ersetzt ein fluoreszierendes Leuchtmittel ohne integriertes Vorschaltgerät mit einer bestimmten Leistung: nicht zutreffend

Flimmer-Messgröße (Pst LM): $\leq 1,0$

Messgröße für Stroboskop-Effekte (SVM): $\leq 0,4$

LOGISTIKDATEN:

Maßeinheit: Stück

Verpackungsart: 10

Stückzahl in Zwischenverpackung: 10

Stückzahl in Großverpackung: 100

Netto-Einzelgewicht [g]: 14

Grammatur [g]: 50.6

Länge der Einzelverpackung [cm]: 11.5

Breite der Einzelverpackung [cm]: 2.5

Höhe der Einzelverpackung [cm]: 16.5

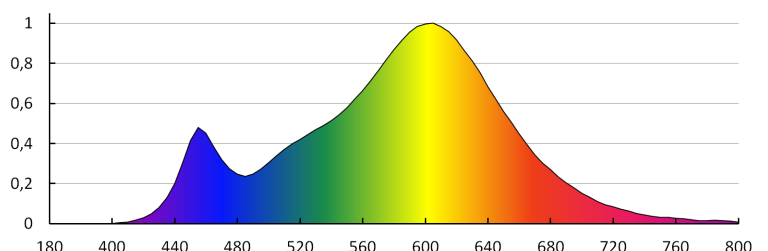
Kartongewicht [kg]: 5.06

Kartonbreite [cm]: 36

Kartonhöhe [cm]: 20.5

Kartonlänge [cm]: 64

Kartonvolumen [m³]: 0.047232



24525 ZUBI LED 3,5W E14-WW

LED-LEUCHTMITTEL

