

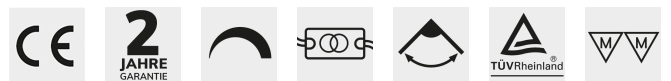



LED Einbaustrahler, silber, 15W, 72°, rund, neutralweiß, dimmbar

Artikelnummer: 112470
EAN: 9009377033421

Produktspezifikation:

| | |
|----------------------------|-----------------|
| Dimmbar: | Y |
| Lumen: | 1500 lm |
| Abstrahlwinkel: | 72° |
| Bemessungsleistung: | 15 |
| Wirkleistung: | 13,5 W |
| Scheinleistung: | 18 VA |
| Nennspannung: | 180 - 240 V AC |
| Farbtemperatur: | 4000K |
| Farbwiedergabeindex: | 80 CRI ra (1-8) |
| Schutzart: | IP40 |
| Umgebungstemperatur: | -20°C - 40°C |
| Gehäusefarbe | silber |
| Gehäusematerial: | Aluminium |
| Gewicht: | 332 g |
| Höhe: | 28 mm |
| Einbautiefe: | 26 mm |
| Durchmesser: | 114 mm |
| Lochdurchschnitt: | 98 mm |
| Nutzlebensdauer L70 B10: | 35000 h |
| Nutzlebensdauer L70 B50: | 53000 h |
| Nutzlebensdauer L80 B10: | 34000 h |
| Nutzlebensdauer L80 B50: | 46000 h |
| Nutzlebensdauer L90 B10: | 30000 h |
| Nutzlebensdauer L90 B50: | 41000 h |
| Garantie in Jahren: | 2 |





Dimmspezifikation: Dimmrange: 20-100% der Lichtleistung mit TRIAC Dimmer | Empfehlung: Phasenabschnitt-Dimmaktor verwenden | Flickeranteil abhängig vom eingesetzten Dimm-Aktor und der Dimm-Art | Flickerfree im ungedimmten Zustand

Besonderheiten: Prismatische Linsen-Abdeckung, ULTRAFLACHE Ausführung
Maße Trafo: 140x46x29mm (650mA/10-24V DC)

Für spezifische Prüfberichte, CE-Konformitätserklärungen und weitere Produktinformationen wenden Sie sich bitte an Ihren Ansprechpartner im Vertriebsinnen-/außendienst.

Erweiterte Produktspezifikationen:

 Das dem Artikel beiliegende Manual steht auf der ISOLED® Bestellplattform zum Download bereit.

 Eine LDT-Datei zu diesem Leuchtmittel / dieser Leuchte für die Lichtplanung mit DIALux/Relux finden Sie auf der ISOLED® Bestellplattform.



ISOLED®

CUSTOMISED LIGHT SOLUTIONS

