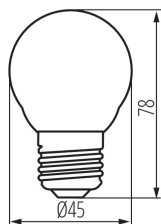


LED-Lampe

5905339296320



Kanlux XLED kombiniert die besten Eigenschaften einer herkömmlichen Glühlampe und modernen LED-Leuchtmitteln. Deshalb nennen wir sie die erste echte „LED-Lampe“. Ein Glaskörper in Form einer traditionellen „Kugel“ und LEDs, die so angeordnet sind, dass sich das Licht in alle Richtungen ausbreitet. Zur Auswahl stehen Leuchtmittel mit E27- und E14-Sockel.

ALLGEMEINE DATEN:

Farbe: weiß

Die Leuchte ist für die Akzentbeleuchtung konzipiert: nicht zutreffend

Möglichkeit des Betriebes mit einem Dimmer: nein

Höhe (mm): 78

Durchmesser [mm]: 45

Quecksilbergehalt: nein

TECHNISCHE DATEN:

Nennspannung [V]: 220-240 AC

Nennfrequenz [Hz]: 50/60

Lampenleistungsfaktor: 0.5

Nennleistung [W]: 6

Abdeckungsmaterial:: Glas

Leuchtmittel: G45

Dioden Typ: LED FILAMENT

Gesamtnennlichtstrom [lm]: 810

Farbtemperatur: warmweiß

Farbtemperatur [K]: 2700

Farbgleichmäßigkeit [SDCM]: ≤6

Farbwiedergabeindex Ra: ≥80

Sockel: E27

Lebensdauer der Lampe[h]: 10000

Anzahl der Schalt-Zyklen: ≥15000

Nominaler Abstrahlwinkel [°]: 320

Nominaler Abstrahlwinkel [°]: 320

EEL der Lichtquelle: A++

Nennstrom Lampe/Leuchte [mA]: 48

Jährlicher Energieverbrauch [kWh]/1000h: 6

Lichtausbeute (lm/W): 135

Zündzeit [s]: ≤0,5


Aufwärmzeit der Lampe bis 60% des vollen Lichtstroms [s]: unbedeutend

Aufwärmzeit der Lampe bis 95% [s]: <2

Anzeige vorzeitiger Lampenausfall: <5% po 1000h

Faktor der Lampenbetriebsdauer nach 6000h [%]: ≥90

LED-Lampe



Faktor der Aufrechterhaltung des Lichtstroms am Ende der Nennbetriebsdauer [%]: ≥ 70

Faktor der Aufrechterhaltung des Lichtstroms nach 6000h [%]: ≥ 80

Äquivalent Lampenleistung [W]: 60

Form der Lichtquelle: kulka

LOGISTIKDATEN:

Maßeinheit: Stück

Verpackungsart: 10

Stückzahl in Zwischenverpackung: 10

Stückzahl in Großverpackung: 100

Netto-Einzelgewicht [g]: 18

Grammatur [g]: 39

Länge der Einzelverpackung [cm]: 5

Breite der Einzelverpackung [cm]: 5

Höhe der Einzelverpackung [cm]: 9.5

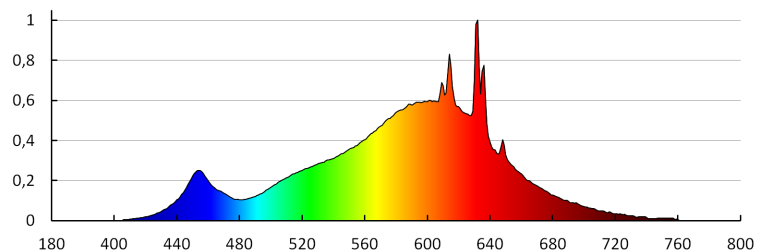
Kartongewicht [kg]: 3.9

Kartonbreite [cm]: 28

Kartonhöhe [cm]: 22

Kartonlänge [cm]: 53

Kartonvolumen [m³]: 0.032648



KANLUX S.A. (kat 29632) XLED G45E27 6W-WW-M / LDC (Polar)

Luminaire: KANLUX S.A. (kat 29632) XLED G45E27 6W-WW-M
Lamps: 1 x XLED G45E27 6W-WW-M

