

Inverto Direct/Indirect

Inverto Dir/Ind WW Eb Silver

3080099



Produkteigenschaften

- Surface Wall mounted direct / indirect luminaire, wire to base with pluggable connection for easy installation, suitable for looping, silver coloured aluminium housing, 3130lm (2 x 1565lm), 30W, 104lm/W, 3000K, 350mA, CRI:80, 40° beam Angle, non-dimmable, IP65, IK07, 50,000hrs (L70), 23.00x32.2x11.5mm.



PRODUKTÜBERSICHT

Produktbezeichnung	Inverto Dir/Ind WW Eb Silver
Technologie	LED
Gehäuse	Aluminium
Montage	Wandanbaumontage
Umgebung	Innenbereich / Außenbereich
Allgemeine Anwendungsbereiche	Hotel- & Gaststättengewerbe
ETIM Klasse	EC002892
E-Nummer SE	7702959
Garantie	5 Jahre
Leuchtenlichtstrom (lm)	3130
Systemeffizienz (lm/W)	104
Leuchtenbetriebswirkungsgrad (%)	100
Farbtemperatur (K)	3000
Lichtfarbe	Warmweiß
Farbwiedergabeindex (Ra)	80
Farbabweichung (SDCM)	3
Ausstrahlungswinkel (°)	40
Photometrische Risikogruppe	RG1
Systemleistung gesamt (W)	30
Elektrische Schutzklasse	Klasse I
Betriebsgerätetyp	Elektronischer Treiber
Dimmbar	Nein
Gehäusefarbe	RAL 9022 - Perlhellgrau
IP Schutzart	IP65
IK Schutzart	IK07
EAN-Nummer	8711971800996

DATENTABELLE

Allgemeine Daten

Produktbezeichnung	Inverto Dir/Ind WW Eb Silver
Technologie	LED
Gehäuse	Aluminium
Montage	Wandanbaumontage
Umgebung	Innenbereich / Außenbereich

Inverto Direct/Indirect

Inverto Dir/Ind WW Eb Silver

3080099

Allgemeine Anwendungsbereiche	Hotel- & Gaststättengewerbe
Umgebungstemperaturbereich	-25°C - 25°C
Betriebstemperatur (°C)	25
ETIM Klasse	EC002892
E-Nummer SE	7702959
Garantie	5 Jahre

Optische Daten

Leuchtenlichtstrom (lm)	3130
Systemeffizienz (lm/W)	104
Leuchtenbetriebswirkungsgrad (%)	100
Farbtemperatur (K)	3000
Lichtfarbe	Warmweiß
Farbwiedergabeindex (Ra)	80
Farbabweichung (SDCM)	3
Einstellbarer Farbwert	Nein
Ausstrahlungswinkel (°)	40
Distributionstyp	Direkt / indirekt
Photometrische Risikogruppe	RG1

Elektrische Daten

Systemleistung gesamt (W)	30
Netzspannung (V)	220-240V~
Elektrische Schutzklasse	Klasse I
Betriebsgerätetyp	Elektronischer Treiber
Transformator benötigt	Ja
Dimmbar	Nein
Stromstärke (mA)	350
Einschaltstrom (A)	45
Dauer Einschaltstrom (µs)	20
Nennfrequenz (Hz)	50/60Hz
Max. Anzahl Leuchten pro 10A C Sicherung	50
Max. Anzahl Leuchten pro 16A C Sicherung	80

Lebensdauer Daten

Lebensdauer - L70B50	60000
Lebensdauer - L70B20	60000
Lebensdauer - L70B10	60000
Lebensdauer - L80B50	60000
Lebensdauer - L80B20	60000
Lebensdauer - L80B10	60000
Lebensdauer - L90B50	60000
Lebensdauer - L90B20	57300
Lebensdauer - L90B10	56100

Physikalische Daten

Gehäusefarbe	RAL 9022 - Perlellgrau
IP Schutzart	IP65

Inverto Direct/Indirect Inverto Dir/Ind WW Eb Silver 3080099

IK Schutzart	IK07
Diffusor	Transparent
Diffusormaterial	Glas
Länge Produkt (mm)	162
Nominale Produktbreite (mm)	110
Nominale Produkthöhe (mm)	220
Gewicht (kg)	2.444

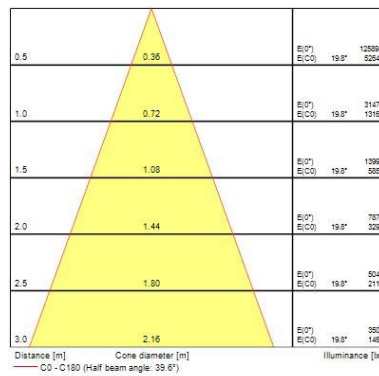
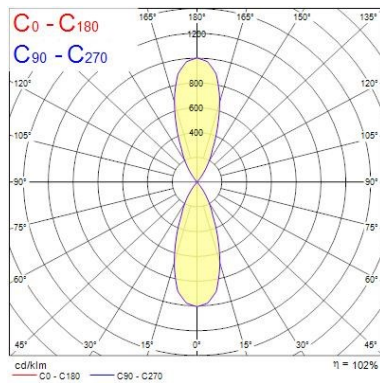
Verpackung

Verpackungstyp (Einzel)	Carton
EAN-Nummer	8711971800996
Einzelverpackung Länge (cm)	23.0
Einzelverpackung Breite (cm)	32.3
Einzelverpackung Tiefe (cm)	11.5
DUN14 (innen)	08711971800996
Anzahl an Einheiten je Außenverpackung	1
Außenverpackung Länge (cm)	23.0
Außenverpackung Breite (cm)	32.3
Außenverpackung Tiefe (cm)	11.5

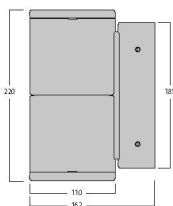
Sicherheitsbezogene Daten

Optimale Betriebstemperatur (°C)	-25-25
---	--------

PHOTOMETRIE





TECHNISCHE ZEICHNUNGEN




Inverto Direct/Indirect Inverto Dir/Ind WW Eb Silver 3080099


Lumiance 3080099


 Diese Leuchte enthält eingebaute LED-Lampen.

 } LED


Die Lampen können in der Leuchte nicht ausgetauscht werden.

874/2012 

 Diese Leuchte enthält eingebaute LED-Lampen.

 } LED

Die Lampen können in der Leuchte nicht ausgetauscht werden.

Concord 3080099 

874/2012