

Inverto Pendant

Inverto Pend Rmt NW 1-10v Black

3080065



Produkteigenschaften

- Surface mounted Pendant with remote driver, wire to base with pluggable connection for easy installation, suitable for looping, switchable driver, black coloured aluminium housing, 1,617lm or 2,045lm, 16W or 19W, 102lm/W or 107lm/W, 4000K, 350mA or 450mA , CRI:80, 40° beam Angle, 1-10V dimmable, IP20, IK07, 50,000hrs (L70), 18.50x24.5x11.5mm.



PRODUKTÜBERSICHT

Produktbezeichnung	Inverto Pend Rmt NW 1-10v Black
Technologie	LED
Gehäuse	Aluminium
Montage	Pendelmontage
Umgebung	Innenbereich
Allgemeine Anwendungsbereiche	Hotel- & Gaststättengewerbe
ETIM Klasse	EC001743
Garantie	5 Jahre
Leuchtenlichtstrom (lm)	1617 / 2045
Systemeffizienz (lm/W)	102
Leuchtenbetriebswirkungsgrad (%)	100
Farbtemperatur (K)	4000
Lichtfarbe	Neutralweiß
Farbwiedergabeindex (Ra)	80
Farbabweichung (SDCM)	3
Ausstrahlungswinkel (°)	40
Photometrische Risikogruppe	RG1
Systemleistung gesamt (W)	16
Elektrische Schutzklasse	Klasse I
Betriebsgerätetyp	Elektronischer Treiber
Dimmbar	Ja
Dimmbar bis (%)	5
Gehäusefarbe	RAL 9005 - Tiefschwarz
IP Schutzart	IP20
IK Schutzart	IK07
EAN-Nummer	8711971800651

DATENTABELLE

Allgemeine Daten

Produktbezeichnung	Inverto Pend Rmt NW 1-10v Black
Technologie	LED
Gehäuse	Aluminium
Montage	Pendelmontage

Inverto Pendant

Inverto Pend Rmt NW 1-10v Black
3080065

Umgebung	Innenbereich
Allgemeine Anwendungsbereiche	Hotel- & Gaststättengewerbe
Umgebungstemperaturbereich	-25°C - 25°C
Betriebstemperatur (°C)	25
ETIM Klasse	EC001743
Garantie	5 Jahre

Optische Daten

Leuchtenlichtstrom (lm)	1617 / 2045
Systemeffizienz (lm/W)	102
Leuchtenbetriebswirkungsgrad (%)	100
Farbtemperatur (K)	4000
Lichtfarbe	Neutralweiß
Farbwiedergabeindex (Ra)	80
Farbabweichung (SDCM)	3
Einstellbarer Farbwert	Nein
Ausstrahlungswinkel (°)	40
Distributionstyp	Direkt
Photometrische Risikogruppe	RG1

Elektrische Daten

Systemleistung gesamt (W)	16
Netzspannung (V)	220-240V~
Elektrische Schutzklasse	Klasse I
Betriebsgerätetyp	Elektronischer Treiber
Transformator benötigt	Ja
Dimmbar	Ja
Dimmbar bis (%)	5
Stromstärke (mA)	350
Einschaltstrom (A)	45
Dauer Einschaltstrom (µs)	20
Nennfrequenz (Hz)	50/60Hz
Max. Anzahl Leuchten pro 10A C Sicherung	50
Max. Anzahl Leuchten pro 16A C Sicherung	80

Lebensdauer Daten

Lebensdauer - L70B50	60000
Lebensdauer - L70B20	60000
Lebensdauer - L70B10	60000
Lebensdauer - L80B50	60000
Lebensdauer - L80B20	60000
Lebensdauer - L80B10	60000
Lebensdauer - L90B50	60000
Lebensdauer - L90B20	57300
Lebensdauer - L90B10	56100

Physikalische Daten

Gehäusefarbe	RAL 9005 - Tiefschwarz
--------------	------------------------

Inverto Pendant

Inverto Pend Rmt NW 1-10v Black
3080065

IP Schutzart	IP20
IK Schutzart	IK07
Diffusor	Transparent
Diffusormaterial	Glas
Länge Produkt (mm)	110
Nominale Produktbreite (mm)	110
Nominale Produkthöhe (mm)	110
Gewicht (kg)	1.429

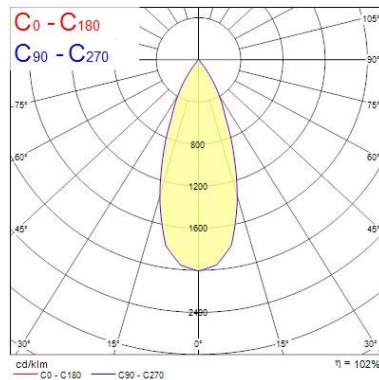
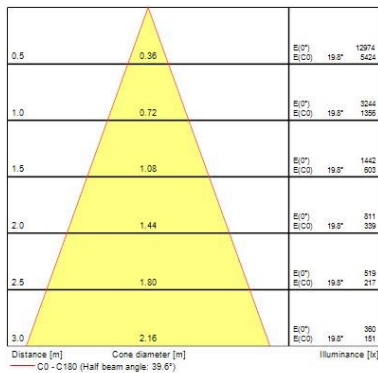
Verpackung

Verpackungstyp (Einzel)	Carton
EAN-Nummer	8711971800651
Einzelverpackung Länge (cm)	18.5
Einzelverpackung Breite (cm)	29.6
Einzelverpackung Tiefe (cm)	11.5
DUN14 (innen)	08711971800651
Anzahl an Einheiten je Außenverpackung	1
Außenverpackung Länge (cm)	18.5
Außenverpackung Breite (cm)	29.6
Außenverpackung Tiefe (cm)	11.5

Sicherheitsbezogene Daten

Optimale Betriebstemperatur (°C)	-25-25
----------------------------------	--------

PHOTOMETRIE

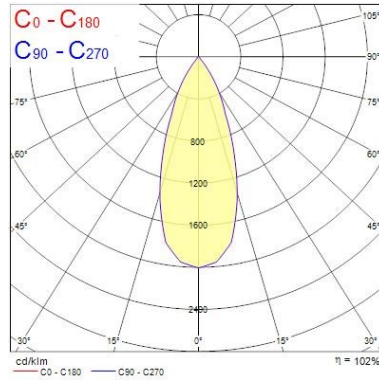


Inverto Pendant Inverto Pend Rmt NW 1-10v Black 3080065

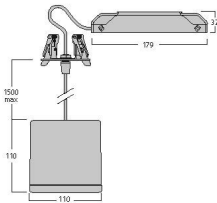
0.5	0.36	E(0°) E(C0)	16408 8559
1.0	0.72	E(0°) E(C0)	4102 1716
1.5	1.08	E(0°) E(C0)	1823 762
2.0	1.44	E(0°) E(C0)	1026 429
2.5	1.80	E(0°) E(C0)	656 274
3.0	2.16	E(0°) E(C0)	456 191

Distance [m] Cone diameter [m] Illuminance [lx]

— C0 - C180 (Half beam angle: 39.6°)





TECHNISCHE ZEICHNUNGEN




Inverto Pendant Inverto Pend Rmt NW 1-10v Black 3080065


Lumiance 3080065


 Diese Leuchte enthält eingebaute LED-Lampen.

 } LED


Die Lampen können in der Leuchte nicht ausgetauscht werden.

874/2012 

 Diese Leuchte enthält eingebaute LED-Lampen.

 } LED

Die Lampen können in der Leuchte nicht ausgetauscht werden.

Concord 3080065 

874/2012