

Inverto Pendant

Inverto Pend Rmt NW Eb White
3080062



Produkteigenschaften

- Surface mounted Pendant with remote driver, wire to base with pluggable connection for easy installation, suitable for looping, switchable driver, white coloured aluminium housing, 1,617lm or 2,045lm, 16W or 19W, 102lm/W or 107lm/W, 4000K, 350mA or 450mA , CRI:80, 40° beam Angle, non-dimmable, IP20, IK07, 50,000hrs (L70), 18.50x24.5x11.5mm.



PRODUKTÜBERSICHT

Produktbezeichnung	Inverto Pend Rmt NW Eb White
Technologie	LED
Gehäuse	Aluminium
Montage	Pendelmontage
Umgebung	Innenbereich
Allgemeine Anwendungsbereiche	Hotel- & Gaststättengewerbe
ETIM Klasse	EC001743
Garantie	5 Jahre
Leuchtenlichtstrom (lm)	1617 / 2045
Systemeffizienz (lm/W)	102
Leuchtenbetriebswirkungsgrad (%)	100
Farbtemperatur (K)	4000
Lichtfarbe	Neutralweiß
Farbwiedergabeindex (Ra)	80
Farbabweichung (SDCM)	3
Ausstrahlungswinkel (°)	40
Photometrische Risikogruppe	RG1
Systemleistung gesamt (W)	16
Elektrische Schutzklasse	Klasse I
Betriebsgerätetyp	Elektronischer Treiber
Dimmbar	Nein
Gehäusefarbe	RAL 9016 - Verkehrsweiß
IP Schutzart	IP20
IK Schutzart	IK07
EAN-Nummer	8711971800620

DATENTABELLE

Allgemeine Daten

Produktbezeichnung	Inverto Pend Rmt NW Eb White
Technologie	LED
Gehäuse	Aluminium
Montage	Pendelmontage
Umgebung	Innenbereich
Allgemeine Anwendungsbereiche	Hotel- & Gaststättengewerbe

Inverto Pendant

Inverto Pend Rmt NW Eb White
3080062

Umgebungstemperaturbereich	-25°C - 25°C
Betriebstemperatur (°C)	25
ETIM Klasse	EC001743
Garantie	5 Jahre

Optische Daten

Leuchtenlichtstrom (lm)	1617 / 2045
Systemeffizienz (lm/W)	102
Leuchtenbetriebswirkungsgrad (%)	100
Farbtemperatur (K)	4000
Lichtfarbe	Neutralweiß
Farbwiedergabeindex (Ra)	80
Farbabweichung (SDCM)	3
Einstellbarer Farbwert	Nein
Ausstrahlungswinkel (°)	40
Distributionstyp	Direkt
Photometrische Risikogruppe	RG1

Elektrische Daten

Systemleistung gesamt (W)	16
Netzspannung (V)	220-240V~
Elektrische Schutzklasse	Klasse I
Betriebsgerätetyp	Elektronischer Treiber
Transformator benötigt	Ja
Dimmbar	Nein
Stromstärke (mA)	350
Einschaltstrom (A)	45
Dauer Einschaltstrom (µs)	20
Nennfrequenz (Hz)	50/60Hz
Max. Anzahl Leuchten pro 10A C Sicherung	50
Max. Anzahl Leuchten pro 16A C Sicherung	80

Lebensdauer Daten

Lebensdauer - L70B50	60000
Lebensdauer - L70B20	60000
Lebensdauer - L70B10	60000
Lebensdauer - L80B50	60000
Lebensdauer - L80B20	60000
Lebensdauer - L80B10	60000
Lebensdauer - L90B50	60000
Lebensdauer - L90B20	57300
Lebensdauer - L90B10	56100

Physikalische Daten

Gehäusefarbe	RAL 9016 - Verkehrsweiß
IP Schutzart	IP20
IK Schutzart	IK07
Diffusor	Transparent

Inverto Pendant

Inverto Pend Rmt NW Eb White
3080062

Diffusormaterial	Glas
Länge Produkt (mm)	110
Nominale Produktbreite (mm)	110
Nominale Produkthöhe (mm)	110
Gewicht (kg)	1.429

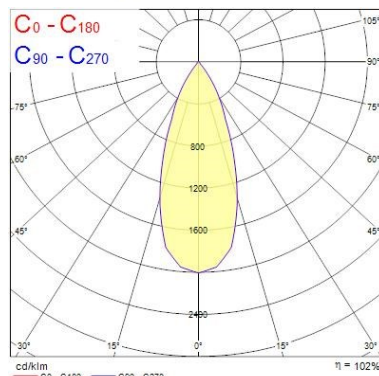
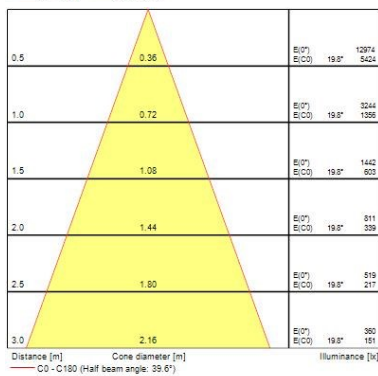
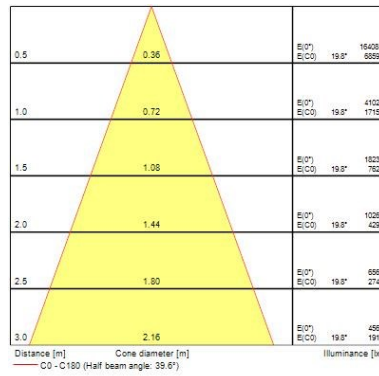
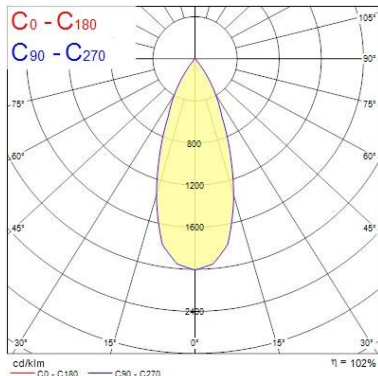
Verpackung

Verpackungstyp (Einzel)	Carton
EAN-Nummer	8711971800620
Einzelverpackung Länge (cm)	18.5
Einzelverpackung Breite (cm)	29.6
Einzelverpackung Tiefe (cm)	11.5
DUN14 (innen)	08711971800620
Anzahl an Einheiten je Außenverpackung	1
Außenverpackung Länge (cm)	18.5
Außenverpackung Breite (cm)	29.6
Außenverpackung Tiefe (cm)	11.5

Sicherheitsbezogene Daten

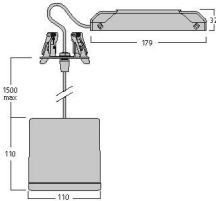
Optimale Betriebstemperatur (°C)	-25-25
----------------------------------	--------

PHOTOMETRIE



Inverto Pendant *Inverto Pend Rmt NW Eb White* 3080062

TECHNISCHE ZEICHNUNGEN



Lumiance 3080062



Diese Leuchte enthält eingebaute LED-Lampen.



} LED

Die Lampen können in der Leuchte nicht ausgetauscht werden.

874/2012



Inverto Pendant

Inverto Pend Rmt NW Eb White
3080062

Diese Leuchte enthält eingebaute LED-Lampen.

Die Lampen können in der Leuchte nicht ausgetauscht werden.

A++
A+
A
~~**B**~~
~~**C**~~
~~**D**~~
~~**E**~~
~~**F**~~

LED

Concord 3080062

874/2012