

## TubiXx LED Pendant

*TubiXx LED pendant 2700K black-gold*  
2061000



### Produkteigenschaften

- TubiXx LED Pendant is a decorative pendant fixture with integrated driver, equipped with an integrated non-dimmable LED driver, Black finish with Gold reflector, colour temperature 2700K, 14W, 1152lm, 82lm/W, IP20, IK02, Class I. Dimensions 250mmx80mm.



### PRODUKTÜBERSICHT

Artikelnummer	2061000
Produktbezeichnung	TubiXx LED pendant 2700K black-gold
Technologie	LED (3 step SDCM)
Gehäuse	Aluminium
Montage	Pendant surface
Leuchtenklassifizierung	Enclosed
Allgemeine Anwendungsbereiche	Hospitality, Residential & Consumer, Retail
ETIM Klasse	EC001743
Leuchtenlichtstrom (lm)	1152
Systemeffizienz (lm/W)	82
Leuchtenbetriebswirkungsgrad (%)	100
Farbtemperatur (K)	2700
Farbwiedergabeindex (Ra)	92
Farbkonsistenz (SDCM)	3
Ausstrahlungswinkel (°)	82
Photometrische Risikogruppe	RG1
Systemleistung gesamt (W)	14
Elektrische Schutzklasse	Class I
Betriebsgerätetyp	Electronic ballast
Betriebsgerätemontage	Separat
Dimmbar	Nein
Gehäusefarbe	RAL 9005 - Jet black
IP Schutzart	IP20
IK Schutzart	IK02
EAN-Nummer	5025768610006
Lampe enthalten	INTEGRATED LED

### DATENTABELLE

#### Allgemeine Daten

Artikelnummer	2061000
Produktbezeichnung	TubiXx LED pendant 2700K black-gold
Technologie	LED (3 step SDCM)
Gehäuse	Aluminium

## TubiXx LED Pendant

*TubiXx LED pendant 2700K black-gold*

2061000

Montage	Pendant surface
Leuchtenklassifizierung	Enclosed
Allgemeine Anwendungsbereiche	Hospitality, Residential & Consumer, Retail
ETIM Klasse	EC001743

### Optische Daten

Leuchtenlichtstrom (lm)	1152
Systemeffizienz (lm/W)	82
Leuchtenbetriebswirkungsgrad (%)	100
Farbtemperatur (K)	2700
Farbwiedergabeindex (Ra)	92
Farbkonsistenz (SDCM)	3
Ausstrahlungswinkel (°)	82
Photometrische Risikogruppe	RG1

### Elektrische Daten

Systemleistung gesamt (W)	14
Netzspannung (V)	220-240V~
Leistungsfaktor der Lampe	0.95
THD (bei 230V, 50Hz, bei 100% Dimm-Level)	10
Elektrische Schutzklasse	Class I
Vorschaltgerät benötigt	Nein
Betriebsgerätetyp	Electronic ballast
Betriebsgerätemontage	Separat
Dimmbar	Nein
Stromstärke (mA)	350
Einschaltstrom (A)	17
Dauer Einschaltstrom (µs)	199
Glühdrahttest (°C)	650
Nennfrequenz (Hz)	50/60Hz
Max. Anzahl Leuchten pro 10A C Sicherung	38
Max. Anzahl Leuchten pro 13A C Sicherung	50
Max. Anzahl Leuchten pro 16A C Sicherung	61
Max. Anzahl Leuchten pro 20A C Sicherung	78
Max. Anzahl Leuchten pro 10A B Sicherung	23
Max. Anzahl Leuchten pro 13A B Sicherung	30
Max. Anzahl Leuchten pro 16A B Sicherung	37
Max. Anzahl Leuchten pro 20A B Sicherung	47

### Lebensdauer Daten

Lebensdauer - L70B50	50000
Lebensdauer - L70B10	50000

## TubiXx LED Pendant

*TubiXx LED pendant 2700K black-gold*  
2061000

Lebensdauer - L80B50	50000
Lebensdauer - L80B10	50000
Lebensdauer - L90B50	50000
Lebensdauer - L90B10	50000

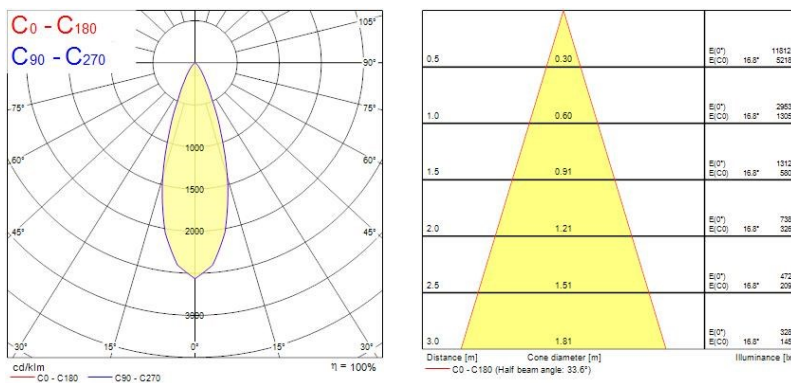
### Physikalische Daten

Gehäusefarbe	RAL 9005 - Jet black
IP Schutzart	IP20
IK Schutzart	IK02
Länge Produkt (mm)	250
Nominaler Produktdurchmesser (mm)	80
Gewicht (kg)	1.1

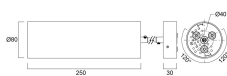
### Verpackung

Verpackungstyp (Einzel)	Carton
EAN-Nummer	5025768610006
Einzelverpackung Länge (cm)	35.0
Einzelverpackung Breite (cm)	10.0
Einzelverpackung Tiefe (cm)	10.0
DUN14 (außen)	05025768610006
Anzahl an Einheiten je Außenverpackung	1
Außenverpackung Länge (cm)	35.0
Außenverpackung Breite (cm)	10.0
Außenverpackung Tiefe (cm)	10.0

## PHOTOMETRIE





## TECHNISCHE ZEICHNUNGEN



## TubiXx LED Pendant *TubiXx LED pendant 2700K black-gold* 2061000


**Concord** 2061000


 Diese Leuchte enthält eingebaute LED-Lampen.




} LED

Die Lampen können in der Leuchte nicht ausgetauscht werden.


874/2012 

 Diese Leuchte enthält eingebaute LED-Lampen.



} LED

Die Lampen können in der Leuchte nicht ausgetauscht werden.

**SYLVANIA** 2061000 

874/2012