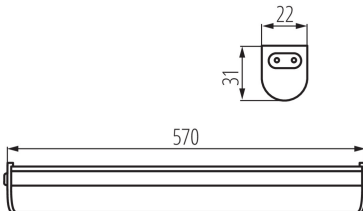


LED-Möbelunterbauleuchte

5905339275912



Die Unterschrankleuchte Kanlux LINUS hat ein klassisches und universelles Design. Dank ihrer kompakten Größe ist die Leuchte ideal für die Beleuchtung verschiedener Arten von Möbeln, Schränken und Regalen. Der LINUS LED-Kanal kann über ein LINUS LINK-Kabel angeschlossen werden.

### ALLGEMEINE DATEN:

**Farbe:** weiß

**Einbauort:** do nadbudowania na ścianie|do nadbudowania na suficie

**Anwendungsbereich:** innerhalb

**Min.Installationsabstand zum beleuchteten Objekt:** 0,1m

**Möglichkeit zur**

**Durchgangsverdrahtung/Durchschleifverbindung:** ja

**Möglichkeit des Betriebes mit einem Dimmer:** nein

**Einschalter:** ja

**Austauschbare Lampe/Lichtquelle:** nein

**Länge [mm]:** 570

**Breite [mm]:** 31

**Höhe (mm):** 22

**Kabellänge [m]:** 1.5

**Integrierte LED-Lichtquelle:** ja

### TECHNISCHE DATEN:

**Nennspannung [V]:** 220-240 AC

**Nennfrequenz [Hz]:** 50/60

**Maximale Leistung [W]:** 7

**Schutzklasse gegen elektrischen Schlag:** II

**Abdeckungsmaterial:** Kunststoff

**Dioden Typ:** LED SMD

**Lichtstrom [lm]:** 630

**Farbtemperatur:** weiß

**Farbtemperatur [K]:** 4000

**Farbgleichmäßigkeit [SDCM]:** ≤6

**Farbwiedergabeindex Ra:** ≥80

**Lebensdauer [h]:** 30000

**Anzahl der Schalt-Zyklen:** ≥15000

**Lichtausbeute (lm/W):** 90

**Umgebungstemperaturbereich [°C]:** 5÷25

**Gehäusematerial:** Kunststoff

**Anschlussart:** Kabel mit Stecker

**Die Leuchte besteht aus eingebauten LED-Lampen mit den Energieklassen:** A++,A+,A

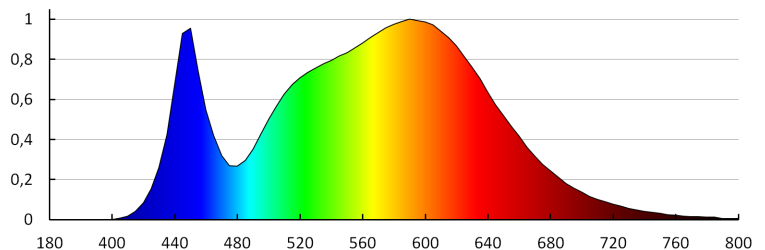
**Aufwärmzeit der Lampe [s]:** ≤1

**Lampenzündzeit [s]:** ≤0,5

**Maximale Anzahl der Leuchten in einer Durchschleifverbindung:** 6  
**Maximale Leistung der Leuchten in Durchschleifverbindung [W]:** 120  
**IP-Klasse (Schutzart):** 20

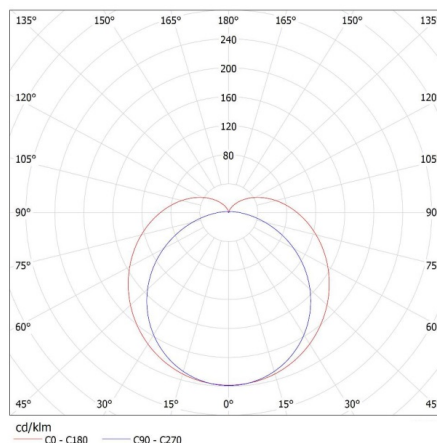
#### LOGISTIKDATEN:

**Maßeinheit:** Stück  
**Verpackungsart:** 30  
**Stückzahl in Zwischenverpackung:** 1  
**Stückzahl in Großverpackung:** 30  
**Netto-Einzelgewicht [g]:** 180  
**Grammatur [g]:** 263.67  
**Länge der Einzelverpackung [cm]:** 58.5  
**Breite der Einzelverpackung [cm]:** 6  
**Höhe der Einzelverpackung [cm]:** 3  
**Kartongewicht [kg]:** 7.9101  
**Kartonbreite [cm]:** 32  
**Kartonhöhe [cm]:** 22  
**Kartonlänge [cm]:** 60  
**Kartonvolumen [m<sup>3</sup>]:** 0.04224



KANLUX S.A. (kat 27591) LINUS LED 7W-NW / LDC (Polar)

Luminaire: KANLUX S.A. (kat 27591) LINUS LED 7W-NW  
Lamps: 1 x LINUS LED 7W-NW



## 27591 LINUS LED 7W-NW

---

LED-Möbelunterbauleuchte

### ZUBEHÖR:

**14977** LINUS LINK Verbindungskabel der Fassung LINUS LINK

